



hola

NUEVO EN GRIFFIN MSI

Christmas Around the World and Holidays of Light: Del 16 de noviembre 2024 al 6 de enero de 2025

Disfrute de la larga tradición navideña de Chicago, que cumple 82 años. Nuestro Planta Principal cuenta con más de 50 árboles culturales, exposiciones y un majestuoso Gran Árbol en el centro de la Rotonda. • Planta Principal 2

Black Creativity Juried Art Exhibition Abre el 20 de enero de 2025

Conozca a los arquitectos negros y su influencia en nuestro pasado, presente y futuro. • Planta Principal 2

Notes to Neurons

Notes to Neurons se estrena en el nuevo Griffin Studio y lleva a los visitantes a descubrir el poder de la música en nuestras vidas y su capacidad para conectarnos unos con otros. • Planta Principal 2 • *Entrada con horario gratuita disponible en el acceso a la exhibición.*

El Centro Espacial Henry Crown

Del Sputnik a SpaceX, el recién renovado Centro Espacial rinde homenaje al pasado, presente y futuro de la exploración espacial. • Planta Baja 1

La Experiencia de la Rotonda Vuelve el 13 de enero de 2025

Activando el centro arquitectónico del Museo, la Experiencia de la Rotonda presenta multimedia interactivo y un espectáculo cinematográfico. A lo largo del día, esta experiencia invita a los visitantes a explorar las maravillas de la ciencia y nuestra humanidad común. • Planta Principal 2

EXPOSICIÓN LIMITADA

007 Science: Inventing the World of James Bond

Cierra en primavera de 2025

Descubra cómo los cineastas de James Bond utilizan el pensamiento científico para crear los icónicos artilugios y vehículos de 007, y cómo emplean la física, la química, la ingeniería y las matemáticas para crear emocionantes acrobacias y secuencias de acción. • Planta Principal 2 • *Se requiere entradas con horario.*



Imagen cortesía de EON Productions

CLÁSICOS

Pollitos: Abre a finales de 2024

Observe cómo los pollitos salen de sus cascarones. • Farm Tech, Planta Baja 1 • Consulte el horario en el mostrador de información.

Coal Mine

Descienda por un pozo de la mina, dé un paseo en el tren de las minas de carbón y conozca la evolución de la tecnología de la minería del carbón en esta visita guiada de 25 minutos. • Planta Principal 2 • *Se requiere entradas con horario. No es posible el acceso con sillas de ruedas o cochecitos de bebé.*

Fairy Castle de Colleen Moore

Experimente el encanto de este castillo único en el mundo que ha encontrado su hogar en el MSI desde 1949. • Planta Baja 1

Simuladores Interactivos de Vuelo y Movimiento

Súbase y pruebe sus habilidades como piloto o artillero en el simulador de vuelo o disfrute de un emocionante viaje virtual en una experiencia de viaje en movimiento para seis personas. • Terraza 3 • *Se requiere entradas disponibles en los simuladores. Se aplican requisitos de edad, peso y altura.*

Numbers in Nature: A Mirror Maze

Recorra un gigantesco laberinto de espejos y descubra los patrones matemáticos que abundan en el mundo natural. • Planta Principal 2 • *Entrada con horario gratuita disponible en el acceso a la exhibición.*

Pioneer Zephyr

Explore una nueva historia sobre uno de los trenes más veloces del mundo en una renovada exhibición que muestra su legado e impacto en el futuro del transporte. • Recepción

Science Storms

Descubra la ciencia que se esconde detrás del poder de la naturaleza al comprender la dinámica de un tornado de 40 pies, observe una avalancha en movimiento y mucho más. • Planta Principal 2

Galería del Transporte

Sea testigo de cómo la humanidad ha volado, planeado, acelerado y circulado a lo largo de los años con esta alucinante colección de aviones, trenes y automóviles. No se pierda los 20 trenes de la exhibición *The Great Train Story* en un viaje a través del país. • Planta Principal 2

Exhibición del submarino U-505 + Visita a Bordo

El mundialmente famoso submarino U-505 es la atracción principal de una exhibición inolvidable. Experimente la batalla del Atlántico, la captura del U-505 y mucho más. Un visita opcional a bordo le permite explorar el U-505 de proa a popa. Antes de iniciar el recorrido con horario, dedique unos 30 minutos para explorar la exhibición. • Planta Baja 1 • *Se requiere una entrada con horario para el visita a bordo y no es posible el acceso con sillas de ruedas o cochecitos de bebé.*

Transportador VR

Déjese transportar al espacio exterior mediante las gafas de realidad virtual y los emocionantes efectos de movimiento y 4D. • Terraza 3 • *Se requiere entradas disponibles en el transportador. Se aplican requisitos de edad, peso y altura.*



EXPOSICIÓN IMPRESCINDIBLE

The Blue Paradox

Esta experiencia examina el impacto de la contaminación plástica sobre nuestros ecosistemas oceánicos y el planeta. A través de imágenes impresionantes, datos provocativos, y la narración emocional de *Blue Paradox* hace la crisis de los plásticos en los océanos y las acciones colectivas necesario para abordarlo: relevante y relacionable. • Planta Principal 2 • *Entrada con horario gratuita disponible en el acceso a la exhibición.*

GIANT DOME THEATER

Disfrute de una experiencia de cine de primera calidad gracias a nuestra pantalla panorámica de cinco pisos recientemente renovada. Sumérjase en la imagen más brillante, clara y colorida que jamás hayamos presentado. Viaje por el mundo en una aventura científica sin moverse de su asiento. Para consultar las películas y los horarios actuales, diríjase a un mostrador o escanee este código QR. • Planta Baja 1 • *Se requiere entrada con horario para ingresar a la sala de cine y ver la película.*

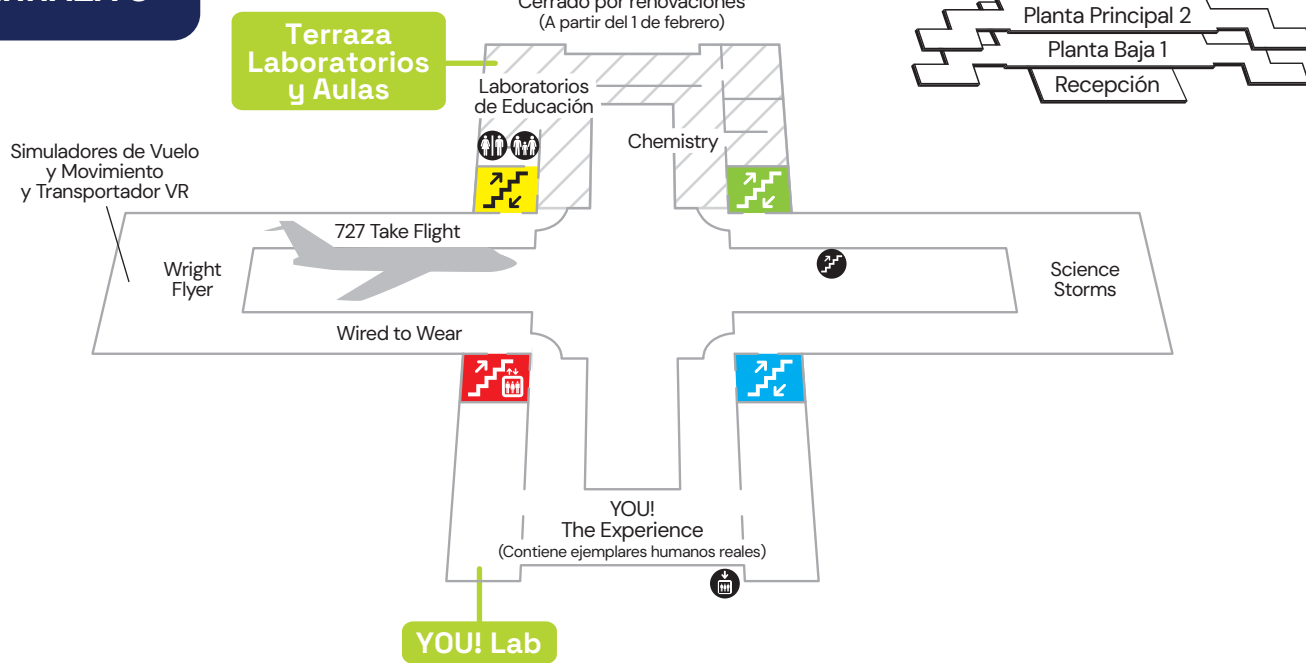


EXPERIENCIAS CIENTÍFICAS

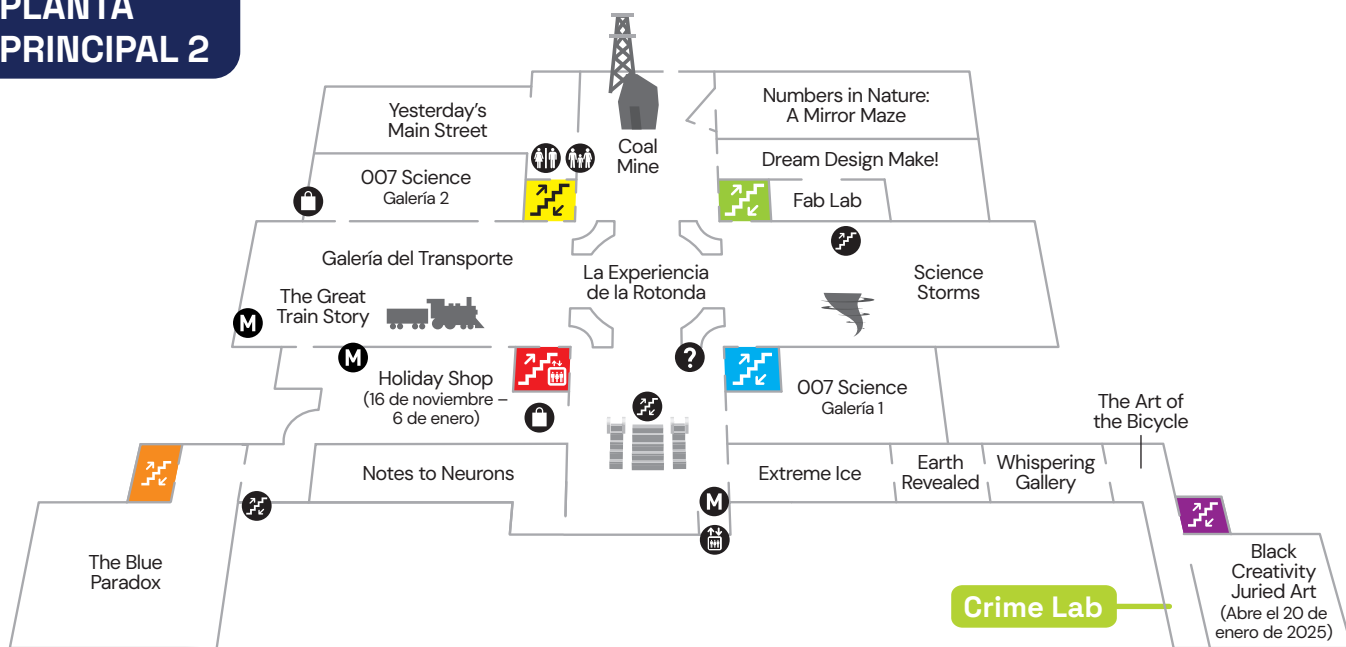
Live Science

Descubra momentos científicos interactivos con nuestro personal y personas voluntarias en todo el museo. Investigue las condiciones necesarias para formar un vórtice, aprenda cómo se dispara la bobina de Tesla y mucho más. Visite el mostrador de información para consultar los servicios que se ofrecen. • Planta Principal 2

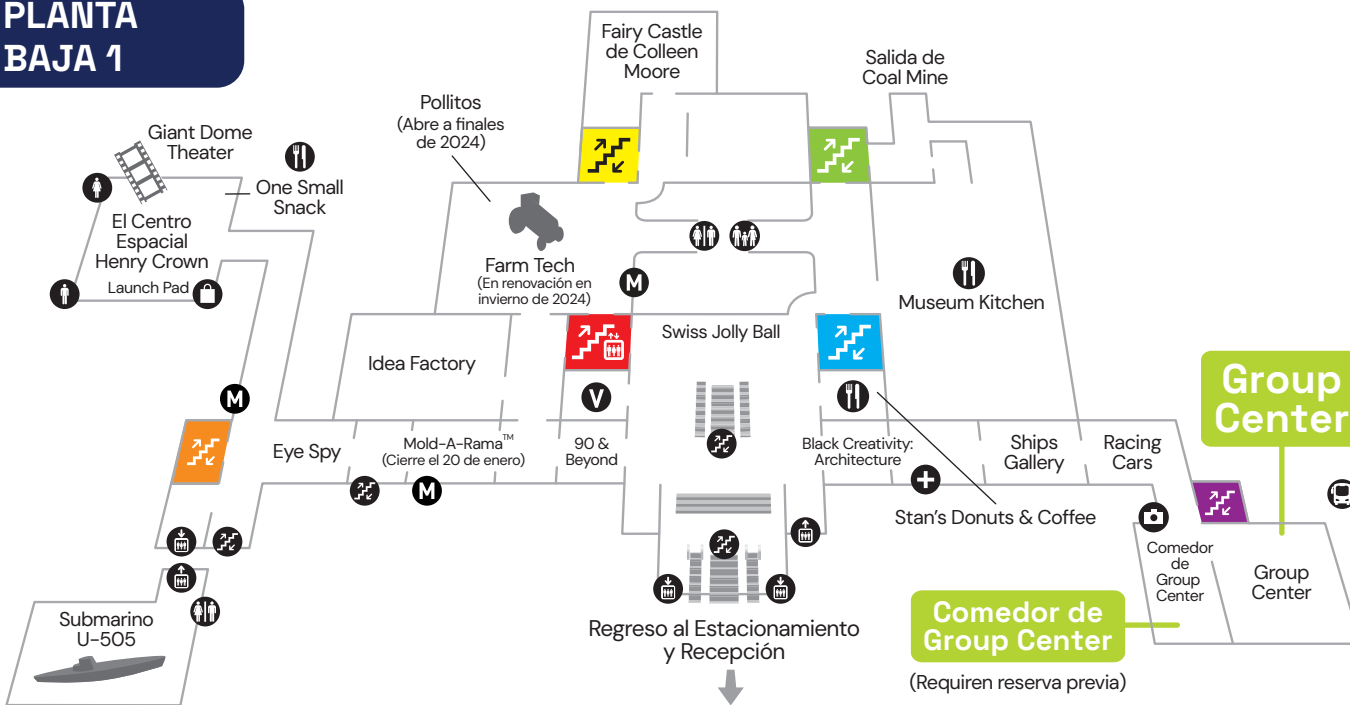
TERRAZA 3



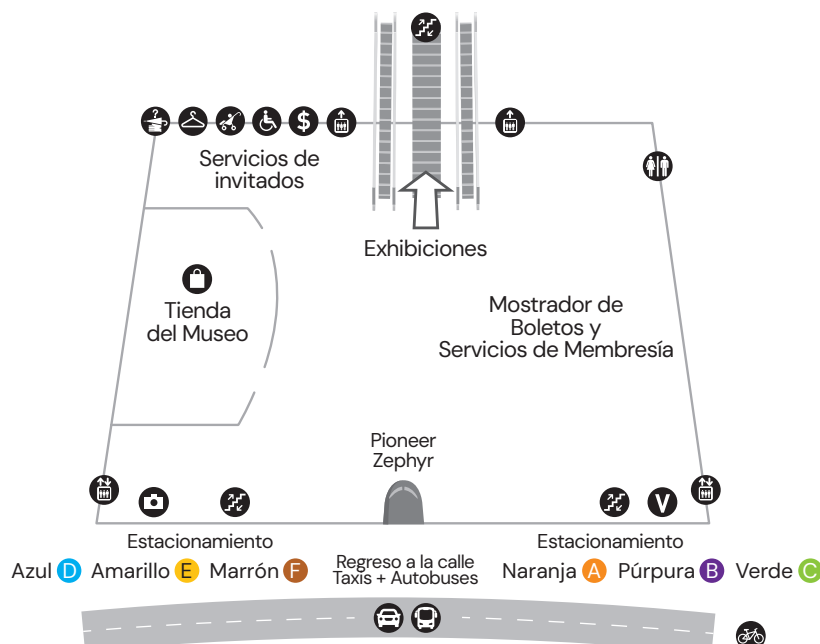
PLANTA PRINCIPAL 2



PLANTA BAJA 1



RECEPCIÓN



INFORMACIÓN DE GRUPO

Llegadas al Centro para Grupos (Group Center)

Los grupos ingresan y se retiran por el Centro para Grupos, que se encuentra en la Planta Baja 1, cerca de las escaleras color violeta. A su llegada y siempre que haya espacio suficiente, guardaremos los almuerzos en el Centro para Grupos.

Almuerzo

Los comedores para almorzar requieren reservación previa. Si reservó un horario determinado, le recomendamos que llegue al comedor 10 minutos antes de la hora asignada. Los almuerzos se programan de forma consecutiva en bloques de 20 minutos. Las loncheras se entregarán en el comedor correspondiente. Los grupos que traen loncheras almuerzan en el Comedor del Centro para Grupos (Planta Baja 1) o en el Comedor del Pabellón Oeste (Planta Principal 2). Los asientos de la Cocina del Museo son para las personas que compraron comida allí.

Salida de Autobuses

Los autobuses salen del Centro para Grupos. Vuelva al Centro para Grupos antes de su hora programada para asegurarse de salir a tiempo.

Giant Dome Theater y Exposiciones con Entrada

Le recomendamos que llegue temprano al Giant Dome Theater o a cualquiera de las exposiciones o experiencias que requieren entrada.

Laboratorios Educativos

Se requiere reservación previa. Las ubicaciones de los laboratorios se indican aquí abajo.

- Laboratorios Terraza, Terraza 3
- Crime Lab, Planta Principal 2
- Aula Terraza 1, Terraza 3
- You! Lab, Terraza 3

SERVICIOS

Comidas

Encuentre una gran variedad de alimentos para todos los gustos. Escanee el código QR para ver las opciones frescas de hoy. Ayúdanos a mantener nuestras exposiciones comiendo y bebiendo solo en las zonas designadas.



Museum Kitchen: Ofrece almuerzos caseros, como pizza, sándwiches y ensaladas. Cierra 90 minutos antes del cierre del Museo.

Stan's Donuts: Sirve café Big Shoulders, donuts destacados de Stan's, batidos y otras opciones para picar y comer. Cierra 1 hora antes del cierre del Museo.

One Small Snack: Abierto algunos días para ofrecer bocados rápidos, café y batidos. El horario puede variar.

Compras

Compra en la tienda del museo, en el vestíbulo de entrada, juguetes, artilugios y recuerdos de temática STEM. Launch Pad, situada en el Centro Espacial Henry Crown, ofrece productos únicos inspirados en el espacio. Nuestra tienda navideña de temporada ofrece adornos y regalos que representan tradiciones culturales de todo el mundo.

Primeros Auxilios

Si necesita ayuda, informe a cualquier miembro del personal uniformado del museo.

Área de Objetos Perdidos

El área de objetos perdidos se encuentra en el mostrador de Servicios de invitados, en el vestíbulo de entrada. (773) 684-9844 ext. 6862 o coatcheck@msichicago.org.

Sala de Cuidado de Niños

Griffin MSI ofrece a las madres la posibilidad de amamantar y/o alimentar a sus hijos en cualquier espacio público. Si prefiere un espacio semiprivado, hay uno disponible en Idea Factory en planta baja 1.



Nuestro Compromiso

El museo tiene un compromiso inquebrantable con la diversidad y la inclusión. Valoramos y respetamos a nuestros diferentes visitantes, voluntarios y personal y esperamos lo mismo de quienes nos visitan. No se tolerará el uso de lenguaje y/o comportamiento inapropiado. Si se incumple esta medida, la persona visitante puede ser obligada a retirarse del museo sin reembolso.

Apoyo al Griffin MSI

El Griffin MSI es una organización sin fines de lucro y más de un tercio de nuestro respaldo operativo proviene de donaciones benéficas. Le rogamos que colabore con nuestro trabajo para transformar vidas a través del poder de la ciencia. Visite msichicago.org/donate

Uno de los museos del parque de Chicago

El Kenneth C. Griffin Museum of Science and Industry agradece el apoyo del Chicago Park District en nombre de los ciudadanos de Chicago.

